

CARACTERÍSTICAS DEL PORTAL

El nuevo diseño del portal principal (figura 1) ofrece múltiples opciones pensadas para facilitar la navegación a cada tipo de usuario e incluye la sección **News & Announcements** (noticias y anuncios) donde puede consultarse información sobre nuevas publicaciones, nuevos productos y anuncios especiales de SAGE.

New! Information & Services for:

- Bibliotecas
- Usuarios individuales
- Autores
- Asociaciones y sus socios

My Tools (mis herramientas)

- EmailAlerts (alertas por correo electrónico)
- My Marked Citations (mis referencias bibliográficas seleccionadas)
- Saved Citations and Searches (mis referencias bibliográficas y búsquedas guardadas)
- My Favorite Journals (mis publicaciones favoritas)

Search (búsqueda)

- Quick Search (búsqueda rápida)
- Advanced Search (búsqueda avanzada)
- Search History (historial de búsqueda)
- Novedad** Search by discipline (búsqueda por disciplina)

Browse (ver)

- Browse by title (ver por título)
- Novedad** Browse by discipline (ver por disciplina)



Figura 1

SEARCH (BÚSQVEDA)

Quick Search (búsqueda rápida)

Se puede realizar una **Quick Search** en el texto completo de los artículos introduciendo la(s) palabra(s) clave(s) o la información sobre el autor en el campo **Search all journals** (buscar en todas las publicaciones). También puede realizarse una Quick Search en el sitio de cada publicación.

Advanced Search (búsqueda avanzada)

La **Advanced Search** se basa en un sistema exclusivo de parámetros booleanos. Esta premiada herramienta de búsqueda le permite realizar una consulta con múltiples palabras especificando los términos y las relaciones lógicas entre sí con los parámetros booleanos AND, OR y NOT. Los términos múltiples introducidos en una única casilla de búsqueda se interpretan como una frase exacta. Cada término de búsqueda puede limitarse a áreas de contenido específicas (título, resumen, texto completo, referencias).

Search Within (búsqueda dentro de una categoría): esta función le permite refinar tus resultados seleccionando

- SAGE Journals Available to Me (publicaciones SAGE disponibles para mí), All SAGE content (todo el contenido SAGE) o My Favorite Journals (mis publicaciones favoritas)
- Novedad** Selecciona de entre una lista de disciplinas

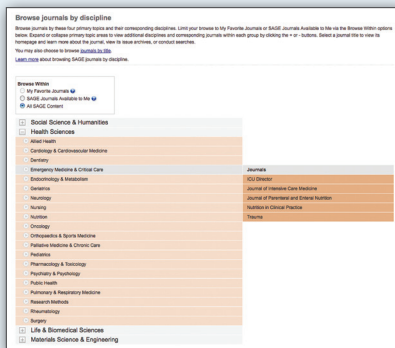


Figura 2

BROWSE (VER)

Browsing journals by title (ver publicaciones por título)

Amplíe o contraiga las listas alfabéticas de títulos haciendo clic en “+” o “-” al lado de cada letra. Haga clic en una letra de la lista alfabética horizontal para acceder más rápidamente al listado de publicaciones correspondiente.

Novedad Browsing journals by discipline (ver publicaciones por disciplina) (Figure 2)

Vea las publicaciones disponibles en una de las 4 áreas principales (Ciencias sociales y humanidades, ciencias de la salud, ciencias de la vida y biomédicas, y ciencia e ingeniería de los materiales) y sus respectivas disciplinas. Amplíe o contraiga las áreas temáticas para ver listas de disciplinas adicionales dentro de cada grupo con los botones “+” o “-” y aparecerán las publicaciones disponibles según las disciplinas.

Browse Within (vista refinada): ambas opciones Browse journals by title y Browse journals by discipline le permiten ver sólo los títulos incluidos en My Favorite Journals o SAGE Journals Available to Me.

Con ambas opciones, una vez que haya localizado la publicación de su interés, haga clic en el título para ir a su página de inicio, donde podrá suscribirse a alertas por correo electrónico, ver la información de cada publicación, acceder a artículos OnlineFirst (publicados primero en línea) e índices de contenido, así como realizar las búsquedas en todos los números disponibles de la publicación.

CARACTERÍSTICAS DE LA PÁGINA DE INICIO DE CADA PUBLICACIÓN

Las páginas de inicio de cada publicación (figura 3) de SAGE Journals Online incorporan diversas opciones de gran utilidad tales como

- **OnlineFirst**—artículos publicados en línea antes de su publicación en papel (disponible para la mayoría de títulos) (1)
- **Todos los números publicados**—actuales, recientes y de archivo. Muchos de ellos se remontan al número 1 del volumen 1 (2)
- **Descarga a dispositivos PDA (según disponibilidad)**—le permite examinar el índice y los resúmenes en su dispositivo PDA compatible con Palm (3)
- Opciones de **búsqueda rápida** dentro de la publicación (4)
- **Alertas por correo electrónico**—suscríbase y gestione alertas para índices, artículos OnlineFirst y búsquedas (5)
- **Fuente RSS**—disponible para el número actual, los números recientes, artículos más leídos y artículos más citados (6)
- **Números de muestra gratuitos** (7)
- **Más información sobre esta publicación**—

- proporciona información más detallada, incluyendo vínculos a la lista de miembros del Consejo Editorial, entrega de manuscritos, resúmenes e información sobre índices (8)
- **Vínculos a publicaciones afines de la sociedad (cuando se aplique)**—proporciona vínculos a otras publicaciones afines (9)
- **Vínculos a sitios web de la sociedad (cuando se aplique)**—proporciona información sobre nuestra sociedad y nuestros socios (10)
- **Vínculos a archivos de conferencia, material de cursos, archivos de datos y suplementos audiovisuales (cuando se aplique)**—ofrecen material adicional no incluido en la versión impresa de la publicación
- **Artículos más leídos y más citados**—los 50 artículos más leídos y citados en cada categoría, actualizados mensualmente (11)
- **Novedad Recomendaciones del Director (cuando se aplique)**— colecciones de artículos seleccionados por el director de una publicación
- **Novedad Diseño a tres columnas**— permite el acceso a todas las funciones sin desviar la atención del contenido relevante de la página




Figura 3

CARACTERÍSTICAS DE LOS ÍNDICES

En las páginas de los índices (figura 4) se incluyen las siguientes funciones

- **Novedad Vista preliminar del resumen**— Sitúe el cursor sobre las entradas disponibles en los índices y los resultados de búsqueda para obtener vistas preliminares de los resúmenes sin cambiar de página (12)
- **Search Issue (búscar en el número)**—Utilice Quick Search (búsqueda rápida) para buscar artículos que contengan las palabras claves introducidas en un número concreto (13)

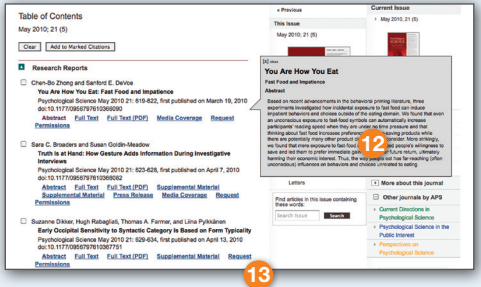


Figura 4

CARACTERÍSTICAS DE LAS PÁGINAS DE RESÚMENES Y ARTÍCULOS

Vea el resumen, el texto completo o las referencias (según los derechos de acceso) de los artículos o adquiera el derecho de acceso al texto completo durante un tiempo reducido mediante la modalidad de pay-per-view. Entre otras prestaciones y funciones se incluyen (figura 5)

- **Novedad Ocultar información no deseada**— las vistas pueden reducirse o ampliarse para ver u ocultar las afiliaciones del autor, los vínculos relacionados y otras funciones. Estas preferencias se guardan durante toda la sesión (14)
- **Novedad Búsquedas de palabras clave mediante vínculos**—Todas las publicaciones contienen ahora hipervínculos de palabras clave para realizar búsquedas rápidas de esas palabras dentro del contenido de cada publicación (15)
- Añada un artículo a la red social de su elección (16)
- Íconos “Free to you” (gratuito para usted) para indicar que se tiene acceso al texto completo (17)

- Vea todas las versiones del artículo (18)
- Envíe el artículo a un amigo por correo electrónico (19)
- Suscríbese a alertas que le avisan cuando se cita un artículo o se ha publicado una corrección (20)
- Consulte los artículos similares en la publicación o de otros servicios mediante vínculos (21)
- Descargue artículos a un programa de gestión de referencias bibliográficas (22)
- Solicite permiso de acceso y reimpresiones (23)
- Vea otros artículos escritos por el autor o los autores a través de Google Académico y PubMed (24)
- **New! Novedad Navegación con menús siempre presentes**—Las opciones y servicios del artículo continúan en pantalla incluso cuando los usuarios desplazan la página hacia abajo tanto en la vista de resumen como del texto completo en HTML



Figura 5

La vista del artículo de texto completo incluyen también las siguientes funciones

- **Novedad Descargas de PowerPoint para figuras**—en las publicaciones de texto completo en HTML, le permite descargarse todas las figuras de un artículo a una presentación de PowerPoint con un solo clic.
- **Novedad Referencias emergentes**—en las publicaciones de texto completo, la referencia bibliográfica completa aparece en pantalla cuando se sitúa el cursor sobre los números de referencia en el texto del artículo.
- **Enlaces gratuitos a otras publicaciones** (figura 6)—en la vista de Referencias de un artículo, los usuarios disponen de vínculos a otros artículos citados y no cubiertos en su suscripción a los que se acceda mediante las plataformas de SJO y Highwire Press (25)

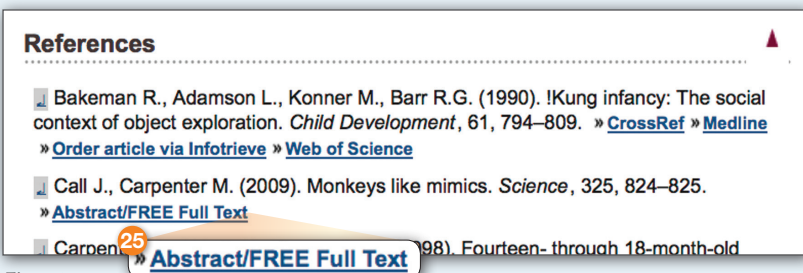


Figura 6



Otras funciones útiles

GETTING STARTED (PRIMEROS PASOS)

Vaya a la página de inicio de SAGE Journals Online en <http://online.sagepub.com> y haga clic en Sign In para crear su cuenta y perfil individual. También puede crear su cuenta desde la pestaña My Tools y seleccionar la opción Email Alerts. El proceso de inscripción lleva sólo un minuto y le permite crear alertas personalizadas gratuitas en función de contenidos, palabras clave y autores. My Favorite Journals contiene funciones de búsqueda específica y proporciona acceso a términos utilizados en búsquedas anteriores y referencias bibliográficas guardadas (vea Saved Citations y Saved Searches).

SEARCH HISTORY (HISTORIAL DE BÚSQUEDA)

Durante cada una de las sesiones abiertas en SAGE Journals Online, los términos utilizados para búsquedas serán registrados mediante la función Search History. Podrá editar, añadir a Saved Searches (ver My Tools), eliminar, efectuar búsquedas o guardar como una alerta cada uno de sus términos de búsqueda. Si necesita buscar más de un término durante una sesión, puede realizar también búsquedas combinadas mediante los parámetros booleanos “Y” o “O” para crear un nuevo término de búsqueda.

MY TOOLS (MIS HERRAMIENTAS)

La página de My Tools (figura 7) permite a los nuevos usuarios crear sus cuentas individuales y gestionar su perfil así como configurar las funciones de Email Alerts, Saved Citations, Saved Searches, My Favorite Journals y Manage My Account.

Email Alerts (alertas por correo electrónico) (26)

Sign up to receive one or more of the following alerts

- Receive **Tables of Contents**—emailed upon online publication
- New issues
- OnlineFirst articles
- Custom search results
- Citations of selected articles
- Special announcements

RSS feeds are also available and may be accessed on each journal's homepage.

My Marked Citations (mis referencias bibliográficas seleccionadas) (27)

Esta función registrará los artículos que seleccione y añada a My Marked Citations durante cada una de sus sesiones abiertas en SAGE Journals Online. Desde esta página podrá editar sus referencias bibliográficas en una vista lista para imprimir, guardarlas en su ordenador, enviarlas por correo electrónico a usted mismo o a otras personas, o exportarlas/descargarlas a su programa de gestión de referencias bibliográficas. También puede añadirles a su carpeta de Saved Citations— una vez se haya inscrito (vea Getting Started).

Saved Citations (referencias bibliográficas guardadas) (28)

Gestione su lista de referencias bibliográficas guardadas on-line mientras consulta los artículos. Las referencias guardadas estarán disponibles en su próxima visita a SAGE Journals Online tras iniciar sesión en su cuenta personal de My Tools.

Saved Searches (búsquedas guardadas) (28)

Gestione su lista de búsquedas guardadas on-line desde la pestaña de Search History. Las búsquedas guardadas estarán disponibles en su próxima visita a SAGE Journals Online tras iniciar sesión en su cuenta personal de My Tools.

My Favorite Journals (mis publicaciones favoritas) (29)

Gestione sus publicaciones favoritas para personalizar la navegación y la búsqueda en SAGE Journals Online.

Manage My Account (gestionar mi cuenta) (30)

Gestione su cuenta para

- cambiar su dirección de correo electrónico
- editar sus opciones de contacto
- cambiar su información de contacto
- cambiar su contraseña
- ajustar las opciones de alerta por correo electrónico

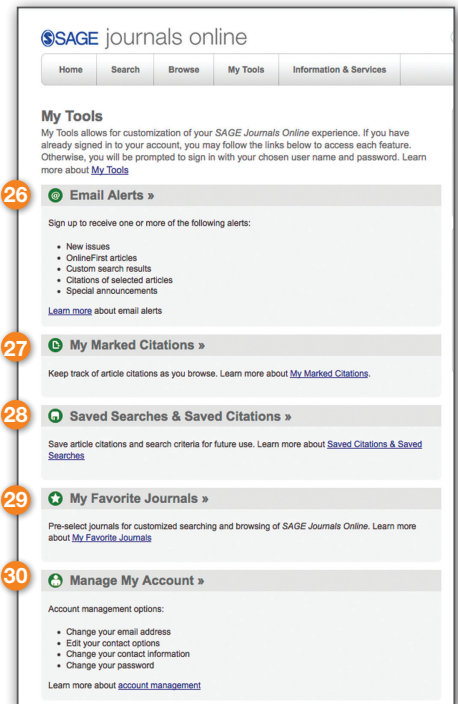


Figure 7